

大型車ISO方式ホイール用潤滑剤 NX284

ホイール取付時の給脂をこの一本で

BEST FIX



希望小売価格

2,420円(税込)

内容量：300ml

品番：1-8842-5027-0



詳細はホームページを
ご覧ください

大型車ISO方式ホイール用潤滑剤 NX284の特長

1 従来の塗布材と同等の性能を発揮(いすゞ自動車試験結果による)

2 高い防錆効果

3 ホイールボルト、ナットだけでなく、ハブへの塗布が可能

標準作業

NX284

ホイールボルト、
ナット給脂

エンジンオイルを塗布し、
塗り過ぎたらふき取る



適量をスプレーする

ハブ嵌め合い部

専用のグリスを塗布し、
塗り過ぎたらふき取る



適量をスプレーする

4 脱着不要のワンタッチ式
スプレー



5 ホイール内部への飛散を
抑制(作業時・走行時)



大型車ISO方式ホイール用潤滑剤「NX284」

ISO方式ホイール取り付け時のポイント

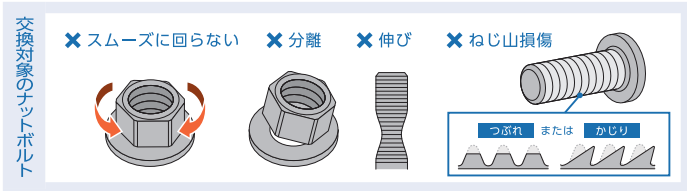
1 部品の点検と清掃

■部点を点検し、以下のものは交換してください。

ナット 座金が固着／分離／ねじ山の損傷

ボルト 折れ^{*}／伸び／著しい錆／ねじ山の損傷

※折損している場合は、その車輪すべてのボルト、ナットを交換



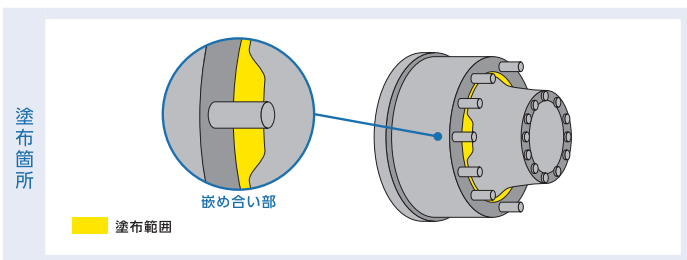
■部品取り付け面、ねじ部を清掃してください。

ディスクホイール、ハブ、ボルト、ナットの錆やゴミ、塗装などを取り除く。

3 ホイールの取り付け

■ハブの嵌め合い部に本製品、または専用潤滑材を薄く塗布してください。

■ホイール取り付けの際は、ボルトのねじ部を傷つけないよう注意し、ホイールをハブの奥まで押し込んでください。



※専用潤滑剤の他、従来より推奨のグリース等の指定油脂類も継続して使用いただけます。

5 ナットの増し締め

タイヤ取り付け後50～100km走行後を目安に、再度規定トルクで増し締めしてください。

2 ナット、ボルトへの指定油脂塗布

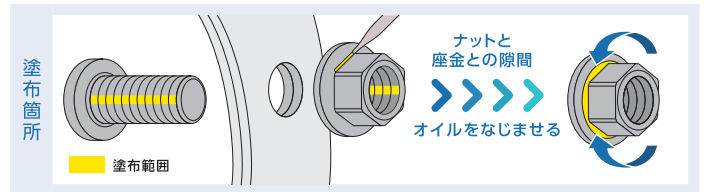
■ナットとボルトに本製品などの専用潤滑剤を塗布してください。

ナット ①ねじ部(線状に塗布)

②ナットと座金の隙間(1滴または1辺に塗布)

ボルト ねじ部(線状に塗布)

ナットを数回まわし、ナットと座金の隙間全体に本製品などの専用潤滑剤をなじませる。



※専用潤滑剤の他、従来より推奨のエンジンオイル等の指定油脂類も継続して使用いただけます。

4 ナットの締め付け

■ナットを手で回しホイールに着座することを確認し、かじった場合、ボルトとナットを交換してください。

■仮締め後、トルクレンチを使用して規定のトルクで締め付けてください。

規定トルク
550～600N・m

⚠ 注意 仮締め、本締めともに対角線順に締め付けてください。



ISUZU

■商品のお求めはお近くのいすゞ自動車販売会社へ

販売会社名

いすゞ自動車(株)グループ

いすゞA&S 株式会社

〒220-0011

神奈川県横浜市西区高島1-2-5

お客様相談窓口 TEL.045-556-1018

<https://www.ias-isuzu.co.jp>

●価格には取付費は含まれておりません。取付費の詳細は、販売会社にお問い合わせください。

●価格、仕様などは2024年7月現在のものです。予告なしに変更する場合がありますのであらかじめご了承ください。価格は消費税(10%)込みとなっております。

IAS24-109 2407