



業界初
フォルシアクラリオンと
ISUZU A&Sの共同開発商品

骨伝導の技術を利用した
トラック用ルーフスピーカー誕生

faurecia clarion × ISUZU A&S

臨場感あふれる快適なキャブ空間。
2箇所のルーフパネルを振動させて中低音！
ユニットセンターにツイーターを設置して高音を！



151 エキサイターシステム(クラリオン)

ドアスピーカーのみでは再生できない高音域と中音域が追加されることで高音質化を実現します。

- エキサイターシステム取付ハーネス

MIMAMORI 周辺機器

ドライバーの“見守り”をさらに充実。



固定式温度センサ

- 温度センサ用ケーブル(20m)
- 専用変換ハーネス

事務所から庫内温度をいつでも確認！車種を選ばず取付が可能です。
*適応車載機等一部制約がございます。詳細については、いすゞ販売会社にお問い合わせください。
*必要部品として専用変換ハーネスの他、別途取付費が必要となります。

アルコールチェッカー接続ハーネス

- タニタ製 ALBLO FC-1200F用
- 東洋マーク製作所製 AC-015用

アルコールチェック結果内容をWEB画面で確認することができ、運転日報にも記載することができます。
*MIMAMORI外部機器接続ハーネス他、別途取付費が必要となります。

GIGA
Accessory Simulator

こちらでアクセサリーの装着イメージ
をご確認いただけます。



いすゞA&S株式会社
Accessories & Service parts

新発売商品や会社情報などを
SNSに随時発信中です。

公式SNSアカウントはこちら



YouTube



X



Facebook

いすゞ自動車(株)グループ

いすゞA&S株式会社

〒220-0011
神奈川県横浜市西区高島一丁目2番5号
<https://www.ias-isuzu.co.jp>
IAS25-189

- 用品の中には装着により諸元に変更が生じるため、所定の手続きを行わなければならないものがあります。
- 仕様などは予告なしに変更する場合がありますのであらかじめご了承ください。
- このカタログは2025年10月現在のものです。
- このカタログは地球の緑を守る再生紙を使用しています。

シートベルトをしめ、スピードを抑えた安全運転を。

このカタログに関するお問い合わせは最寄りの販売会社または、いすゞA&S株式会社お客様相談窓口へ。

お客様相談窓口 045-556-1018

534153
2510



理想と創造のその先へ

NEW GIGA ACCESSORIES STYLE



Exterior (エクステリア)	P4-7
Aero&Economy (エアロ&エコノミー)	P8-9
Comfortable (快適性)	P10-11
Functional&Convenience (機能性&利便性)	P12-14
Interior (インテリア)	P15-19
Safety (安全性)	P20-22
Utility (ユーティリティ)	P23
Audio&Visual (オーディオ&ビジュアル)	P24
MIMAMORI 周辺機器	P24

Exterior

エクステリア

精悍な輝きを与える揺るぎない風格。
エレガンスなドレスアップパーツ。

Chrome & Blue LED



ギガ 標準ルーフ アクセサリー装着車

Black Chrome & White LED



ギガ 標準ルーフ アクセサリー装着車

1 イルミネーションエンブレム

- ブルー ロゴ幅524mm ●ホワイト ロゴ幅524mm
- エンブレム用ハーネスキット
- *「サービスコネクタ-接続ハーネス12P (1-8671-4039-0)」が必要です。
- *点灯条件: スタータースイッチ「ON」で点灯、ライティングスイッチ「ON」で減光点灯します。
- *車両の最前端になる場合があります。

2 メッキグリル

- メッキ (シルバー) ●メッキ (ブラック)

3 グリルアクセント

- ブルー ●カッパー
- *車両の最前端になる場合があります。

4 メッキフロントグリルガーニッシュ

- メッキ (シルバー) ●メッキ (ブラック)

5 メッキサラウンドグリル

- メッキ (シルバー) ●メッキ (ブラック)
- *車両の最前端になる場合があります。
- ◆P2にメッキ (シルバー)、P6にメッキ (ブラック) を掲載しています。

6 イルミネーションサラウンドグリル

- メッキ (シルバー) LED色: ブルー
- メッキ (シルバー) LED色: ホワイト
- メッキ (ブラック) LED色: ブルー
- メッキ (ブラック) LED色: ホワイト
- *「サービスコネクタ-接続ハーネス12P (1-8671-4039-0)」が必要です。
- *点灯条件: スタータースイッチ「ON」で点灯、ライティングスイッチ「ON」で減光点灯します。
- *車両の最前端になる場合があります。

7 メッキバンパ-グリル

- メッキ (シルバー) ●メッキ (ブラック)
- ◆P2にメッキ (シルバー)、P6にメッキ (ブラック) を掲載しています。

8 イルミネーションバンパ-グリル

- メッキ (シルバー) LED色: ブルー
- メッキ (シルバー) LED色: ホワイト
- メッキ (ブラック) LED色: ブルー
- メッキ (ブラック) LED色: ホワイト
- *「サービスコネクタ-接続ハーネス12P (1-8671-4039-0)」が必要です。
- *点灯条件: スタータースイッチ「ON」で点灯、ライティングスイッチ「ON」で減光点灯します。
- *車両の最前端になる場合があります。

9 メッキフロントバンパ-

- ヘッドランプウォッシャー無車用
- ヘッドランプウォッシャー付車用

10 メッキバンパ-ロアカバー

- メッキ (シルバー)
- *「ライセンスホルダー (1-8671-1203-1)」と同時装着が可能です。

11 メッキバンパ-アッパーカバー

- 右 ●左

12 メッキバンパ-エンドカバーセット (シルバー)

- エアダム無車/ミニエアダム付車用
- エアダム付車用
- *被せタイプ

13 メッキエアダムスポイラー

- *ダンプ・ミキサ・低床3軸車・低床4軸のリーフサス車には装着できません。
- *車両標準エアダム無バンパ-からの装着の場合、「スポイラー取付ステーセット」が必要となります。

14 フロントリップスポイラー

- *低床3軸車・低床4軸のリーフサス車には装着できません。
- *車両標準エアダム無バンパ-からの装着の場合、別途部品が必要となります。
- *色調: ホワイト/メッキ調フィルム+クリア塗装 (センター部)

15 メッキ調ルーフオーナメント

- 標準ルーフ用 ●ハイルーフ用



16 メッキオーナメント

17 メッキフロントグリルリップカバー

18 メッキオープンリッドサイド

19 メッキコーナーパネル

- 右 ●左
- メッキコーナーパネルサブカバー
- 左側ミラーステー取付部、上部のカバーです。

20 ステップアンダーイルミネーション

- ブルー ●ホワイト
- 夜間、ステップ下からキャブ前方下周辺を照らし、自車の存在感を周辺の車両や歩行人にアピールします。
- *車両の装着物によって照射エリアは異なります。
- *「サービスコネクタ-接続ハーネス12P (1-8671-4039-0)」が必要です。
- *ポジションランプ連動

Exterior

エクステリア

精悍な輝きを与える揺るぎない風格。
エレガンスなドレスアップパーツ。



21 メッキドアエアパネル

●右 ●左

22 メッキフェンダーフロント

●右 ●左

*車型により、車両に貼付されているコーションプレートと同一のコーションプレートが必要になります。
*ドア内側部はホワイト塗装です。

23 メッキフェンダーリヤ(ステップ無)

●右 ●左

*助手席側の装着には、別途、車両に貼付されているコーションプレートと同一のコーションプレートが必要です。
◆P5に掲載しています。

24 メッキフェンダーリヤ(ステップ付)

●右 ●左

*助手席側の装着には、別途、車両に貼付されているコーションプレートと同一のコーションプレートが必要です。
*ステップ部分は含まれません。

25 メッキドアパネルセット

●標準キー車用 ●キーレスライド車用

内容品: メッキドアパネルアッパー左右、
メッキOKウインドウベゼル、
メッキドアハンドルカバー左右


26 メッキヘッドランプリム

●メッキ(シルバー) (右/左) ●メッキ(ブラック) (右/左)



27 メッキステップ パネルカバーセット

28 メッキステップ アンダーカバーセット



29 メッキ調クォーターパネル オーナメントセット



30 ライセンスホルダー ステンレス(フロント)

31 メッキホイールキャップ

22.5インチ

●フロント ●フロントBRKT ●リヤ ●リヤBRKT
*スチールホイール専用



19.5インチ

●フロント ●フロントBRKT ●リヤ ●リヤBRKT
*スチールホイール専用

32 メッキミラーカバー

●右 ●左

33 メッキアンダーミラーカバー

A サイドアンダー(角)

B アンダー(丸)

34 メッキミラーステー

●右 ●左

35 メッキミラーステー キャップカバー



35 運転席側



◆色名称の記載がないメッキ及びメッキ調アクセサリの色は全てシルバー(クロムメッキ色)です。



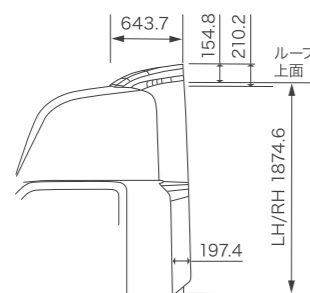
*キガ ハイルーフ アクセサリー装着車

エアディフレクター

エアディフレクターの流れるようなフォルムは、風洞実験やテスト走行の結果生まれました。抜群の燃費効果とすぐれた走行安定性を発揮します。

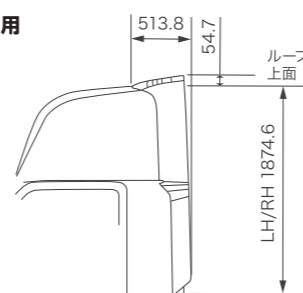


36 エアディフレクター&ギャップシールド ハイルーフ用 (CYJ)

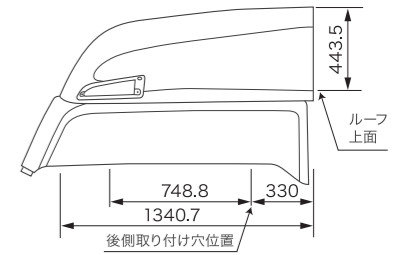


37 ギャップシールド ハイルーフ用

*ギャップシールド装着時、全高が3.8mを超えないことをご確認ください。

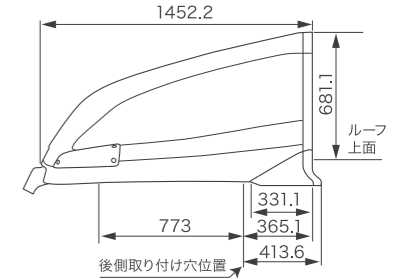


38 エアディフレクター ミドルルーフ用

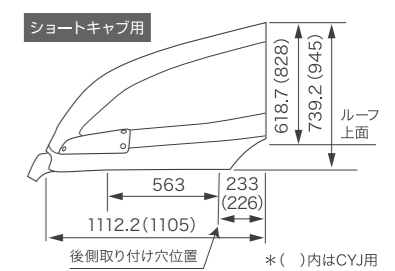


39 エアディフレクター 標準ルーフ用

*乗り移りステップ装着車はルーフグリップの取外しが必要です。



エアディフレクター ショートキャブ用 (CYJ)



* ()内はCYJ用

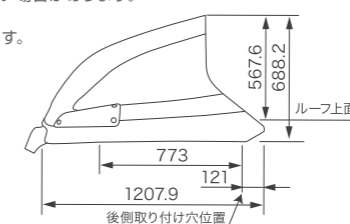
40 ギャップシールド 標準ルーフ用

*乗り移りステップ装着車はキャブバックグリップの取外しが必要です。



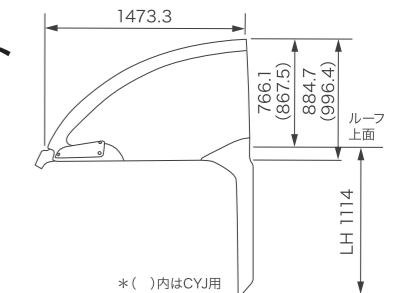
41 エアディフレクター 冷凍車用

*エバポレーター形状により装着できない場合があります。
*エバポレーター・コンデンサー一体型は冷却性能に影響をおよぼす場合があります。
*乗り移りステップ装着車はルーフグリップの取外しが必要です。



42 エアディフレクター&ギャップシールドセット

●CYL用
●CYJ用
*乗り移りステップ装着車はキャブバックグリップの取外しが必要です。



* ()内はCYJ用



i-Cool Hi



燃料費・CO2削減量
シミュレーション

アイクール 省燃費と長時間使用を実現した冷房機です。
暑い夏でも快適な空間を作り出します。

43 i-Cool Hi [アイクール・ハイ] (ハイルーフ用アイドリングストップクーラー)

ハイルーフ用に設計され、広くなったベッドルームを約6分で冷却します。
室内機カバーが脱着可能なのでエバポレーターの洗浄が可能です。
*装置重量の関係で、既登録車では構造変更等検査(減トン)が必要となる場合があります。
*アイクール・ハイを使用することで、バッテリーの寿命が短くなります。
バッテリーの容量アップを推奨します。(例:115F51→195G51)



室内機



室外機 (リヤウインドウ部に装着します)



i-Cool mini II

44 i-Cool mini II [アイクール・ミニ2] (アイドリングストップクーラー)

i-Cool miniと比較し出力が向上し、冷房能力が進化しました。
ナイトモードが追加され、長時間稼働にも対応します。
*アイクール・ミニ2を使用することで、バッテリーの寿命が短くなります。
バッテリーの容量アップを推奨します。(例:115F51→195G51)



USBソケット
(運転席側)



室内機
(リヤウインドウ部に装着します)



室外機
(キャブ背部に装着します)



45 Everycool® [エブリクール] (停車時クーラー)

停車時クーラーEverycool®は、エンジンを切った状態で使える冷房装置。ドライバーの働く環境を整えながら、経営効率アップにも貢献します。
*Everycool®は、株式会社デンソーの登録商標です。



本製品はフロン排出抑制法の第一種特定製品です。
簡易点検や廃棄等、フロン排出抑制法に基づく対応については、右記QRコードのウェブサイト (<https://www.denso-solution.com/products/furon/>) でご確認ください。



47 パーキングヒーター

- ベバスト製 マルチコントローラー
- ベバスト製 ユニコントローラー
- エバスベヒャー製 イージースタートプロ

*架装仕様並びに取付位置により取付時間は異なります。
*別途、取付指定工場への持ち込みまたは取付出張費用が必要です。



ベバスト



エバスベヒャー



使用イメージ



48 蓄熱式仮眠マット 一休さん

[W510×L1950×H50mm]
エンジン稼働時の蓄熱で停止後も暖房ができます。
*ショートキャブには装着できません。

49 蓄熱式仮眠マット ひだまりくん

[W520×L1900×H45mm]
*ショートキャブには装着できません。

50 携帯型電気毛布 めくめくブランケットEX

[W1200×L2000×H15mm]
*毛布部洗濯が可能です。



51 ルーフラック

- 標準ルーフ
- *最大積載量30kg
- *乗り移りステップ装着車はルーフグリップの取り外しが必要です。



52 ルーフキャリア

- 標準ルーフ
- *最大積載量40kg
- *乗り移りステップ装着車はルーフグリップの取り外しが必要です。
- ショートキャブ
- *最大積載量30kg



53 マルチステー (回転灯用)

- 標準ルーフ/ショートキャブ
- *回転灯は2個まで装着可能です。
- *フロント側のみ装着可能です。



54 ドアバイザー (アクリル)



55 前面バイザー (アクリル)

- 標準ルーフ/ショートキャブ



56 前面バイザー (アクリル) ハイルーフ用

- ハイルーフ
- *「フロントグリップ (1-8671-1212-0)」との同時装着が可能です。



57 マッドフラップ (ISUZU)

寸法: W600×H900mm



58 マッドフラップ (セイガイハ)

寸法: W600×H900mm



59 マッドフラップ小 (ISUZU)

- 全車用 寸法: W450×H570mm
- 低床4軸用フロント (赤無地)
- 寸法: 右 W400×H450mm
左 W570×H450mm



60 マッドフラップステー

- ステンレス 1ヶ



61 ハシゴ (ステンレス)

- 標準ルーフ

*耐荷重80kg
*乗り移りステップ装着車はルーフグリップの取外しが必要です。

62 ハシゴ (メッキ)

- 標準ルーフ ●ミドルルーフ ●ハイルーフ
- *ミドルルーフはルーフグリップ装着車のみ装着できます。



ステップ格納時



ステップ使用時

63 可動ステップハシゴ

- 標準ルーフ ●ミドルルーフ
- *ミドルルーフはルーフグリップ装着車のみ装着できます。
- ハイルーフ
- *乗り移りステップ装着車はルーフグリップの取外しが必要です。
- ◆写真はハイルーフ車用です。



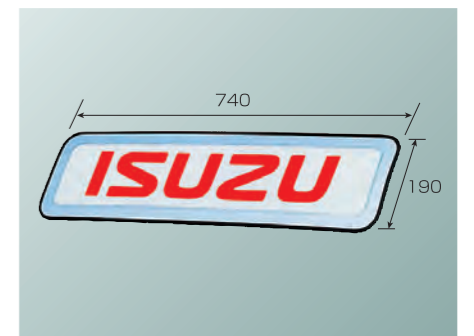
64 フロントグリップ

- ハイルーフ

*「前面バイザー (アクリル) ハイルーフ用 (1-8671-1213-1)」との同時装着が可能です。



使用イメージ



65 EL看板灯

- *ルーフキャリアに装着する場合は、別売りの取付キットが必要です。
- *取付には本体サイズをクリアする面積が必要となります。
- *文字入れはお客様にてご対応ください。
- *装着には「サービスコネクター-2P看板灯用 (1-8671-4041-0)」が必要です。



66 ドアエッジプロテクターセット

長さ1,200mm×2本入り



67 ドアコーナプロテクターセット

*「メッキドアアロパネル (右 1-8671-2177-1、左 1-8671-2178-1)」との同時装着が可能です。



68 モスキートガード

キャブ用の網戸。日避けとしても使用できます。
*走行中は使用できません。

Functional & Convenience


機能性&利便性

使い勝手を向上させる装備で
日々の運送をアシスト。



69 尿素水タンク用キー付キャップ

キャップの紛失を防ぐワイヤー付。



70 UN-R34対応タンクキャップ (サブタンク専用)

A メッキ (キー無) B 樹脂 (キー付)
*宝栄製 *宝栄製



71 リモコンキーカバー

●サンバースト ●レッド ●メタル調
リモコンキーに装着するカバーです。



72 エアサスコントロールスイッチ用 収納ボックス

*エアサス車専用
*「リモコンハーネス (1-82673-730-0)」が必要となります。
*取付時間は架装仕様により異なります。



73 ステアリングテーブル

全面抗菌仕様
*ロゴステッカー2種 (ISUZUロゴ/抗菌) 付。
*耐荷重: 3.0kg



74 プラズマクラスターイオン発生機

●静音タイプ BPC-4X
●パワフルタイプ BPC-3X
*「取付ハーネスキット (1-8677-5036-1)」
及び「サービスコネクター接続ハーネス12P
(1-8671-4039-0)」が必要です。
*ショートキャブには装着できません。



75 エクセレント

各種設定
*取付時間は架装仕様により異なります。



76 セイコーラック

各種設定
*取付時間は架装仕様により異なります。



77 クイック (ダンブ用自動幌掛け装置)

各種設定
*取付時間は架装仕様により異なります。



78 架装用スイッチ& ハーネスセット

●プッシュ式 ●シーソー式
*「リレー (8-97262-933-0)」, 「リレーハーネス
(1-8262-5405-0)」が必要です。
*取付時間は架装仕様により異なります。

Interior

インテリア

多彩なアイテムが、あなただけの
上質かつ機能的な室内空間を創造。



79 インテリアパネルセット (サンバースト)

メータークラスター、センターパネル、
SWパネル左右、ブルケース左右のセットです。



スムーサー用



MT用

80 シフトカバーセット (サンバースト)

●スムーサー用
●MT用
*MT用はスプリッター機能付車及びZF系、MJX16
トランスミッション搭載車には装着できません。



81 インテリアパネルセット (ピアノブラック)

メータークラスター、センターパネル、
SWパネル左右、ブルケース左右のセットです。



スムーサー用



MT用

82 シフトカバーセット (ピアノブラック)

●スムーサー用
●MT用
*MT用はスプリッター機能付車及びZF系、MJX16
トランスミッション搭載車には装着できません。

Interior

インテリア

多彩なアイテムが、あなただけの
上質かつ機能的な室内空間を創造。



83 インテリアパネルセット (木目調)

メータークラスター、センターパネル、
SWパネル左右、ブルケース左右のセットです。

84 シフトカバーセット (木目調)

- スムーサー用
- MT用

*MT用はスプリッター機能付車及びZF系、MJX16
トランスミッション搭載車には装着できません。



88 センターマルチコンソール

*最大荷重20.0kg (各収納スペースに10.0kg以上の物を載せないでください)
*仮眠ベッド (ショートキャブ) との同時装着はできません。 *2座車のみ設定。
*センターコンソールボックスレス車には装着できません。



89 ユーティリティフック

*1.0kg以上の物は引っ掛けないでください。



ボックスポケット側を前方にした場合



メッシュポケット側を前方にした場合

90 シートポケット

*シートポケットの各ポケットに1.0kg以上の物、合計2.0kgを超える物を入れしないでください。
*走行中、収納物の飛び出しに注意し、運転中の物の出し入れもやめてください。
*助手席シートのみ対応。



標準ルーフ

91 オーバーネット

- 標準ルーフ
- ミドルルーフ

*2.0kg以上の物を入れしないでください。
*走行中や制動時の収納物の飛び出し防止の為、ファスナーをしっかりと閉めて使用ください。
*既にリヤウインドウボックスが装着されている車両には装着できません。



ハイルーフ

85 カーテン (生地遮光率99.86%)

- ラウンド部
- 仕切り部 標準ルーフ
- 仕切り部 ミドルルーフ
- 仕切り部 ハイルーフ
- バック部



ハイルーフ

86 遮光プリーツカーテン (ブラック) (生地遮光率99.99%)

- ラウンド部
- 仕切り部 標準ルーフ
- 仕切り部 ミドルルーフ
- 仕切り部 ハイルーフ
- バック部



ハイルーフ

87 遮光プリーツカーテン (ミントグリーン) (生地遮光率99.99%)

- ラウンド部
- 仕切り部 標準ルーフ
- 仕切り部 ミドルルーフ
- 仕切り部 ハイルーフ
- バック部

85 86 87

*標準ルーフ/ショートキャブは
ラウンド部には「ラウンドカーテンレールキット」、
バック部には「カーテンレールキットバック」が必要です。
*仕切り部はショートキャブにはありません。



92 リヤウインドウボックス

*カーテン (バック部) との同時装着はできません。



93 サイドポケットセット

*ショートキャブには装着できません。
*3.0kg未満の物が収納できます。



94 クォーターリムポケット

*ショートキャブには装着できません。
*2.0kg未満の物が収納できます。
*バインダーなど薄いものを入れた際など、下側から
抜け落ちる場合があります。



95 ベッド下クローゼット

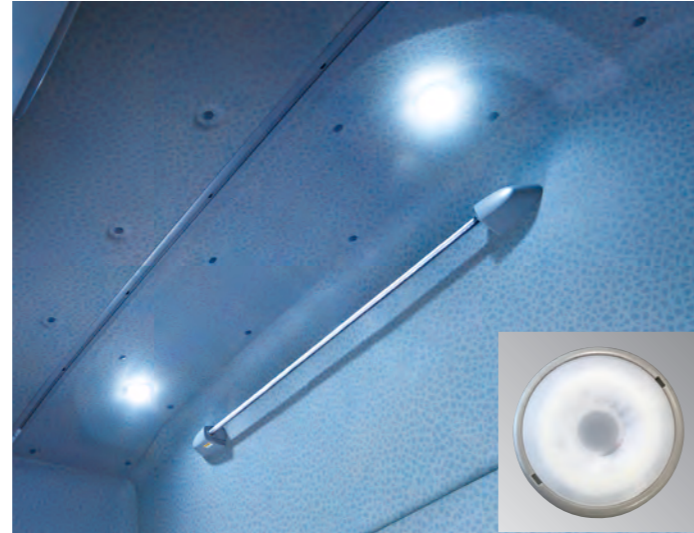
毛布、枕、一般雑貨などの収納に便利です。 *3分割仕様 (天板・収納部)。 *耐荷重: 収納スペース各8.0kg





96 ベッドルームイルミネーション

*ショートキャブ、ハイルーフには装着できません。
*「サービスコネクタ-接続ハーネス12P (1-8671-4039-0)」が必要です。



97 ベッドルーム照明

*「サービスコネクタ-接続ハーネス12P (1-8671-4039-0)」が必要です。



98 仮眠ベッド (ショートキャブ)

*「センターマルチコンソール」との同時装着はできません。




99 インパネトレイ

*走行中は使用しないでください。

100 快適ふとんキット


掛けふとん、敷きふとんのセットです。
*サイズ:
掛けふとん [W1050×L2000mm]
敷きふとん [W580×L2050mm]

●快適ふとんキットカバー
*カバー色: ライトグレー



101 ベッドマット (体圧分散)

体圧分散効果が有り、通気性・クッション性に優れた立体構造素材を採用しています。洗濯も可能なため衛生的です。メッシュ素材は旭化成アドバンス(株)社製「三次元立体編物 FUSION. (フュージョン)」を採用しています。*写真はマットカバーを被せた状態です。



通気性の良い立体構造
(中敷きメッシュ素材拡大写真)



102 メッシュシートエプロン

色: ブラック
●1座
*ISRシート/新高機能シートには装着できません。

103 シートカバー (スタンダード)

色: グレー/ブラック
●1座 ●2座
*ISRシート/新高機能シートには装着できません。

104 シートカバー (ビニールレザー)

色: ブルーバイオレット/グレー
●1座 ●2座
*ISRシート/新高機能シートには装着できません。



105 革調シートカバー

色: ブラック
●1座 ●2座
*ISRシート/新高機能シートには装着できません。

106 シートカバーDX (運転席シートサポート機能付)

色: ブラック/ブラック
●1座 ●2座
*背面はランバーサポートクッション。座面に低反発ウレタンを採用することにより腰への負担を軽減します。
*ISRシート/新高機能シートには装着できません。

107 新高機能シート用 シートカバー

色: ブラウン/ブラック
●1座 ●2座
*ISRシート/標準シートには装着できません。
*抗菌/抗ウイルス



108 フロアトレイマット

濡れた小物などを置くのに適した助手席フロアに設置する立体構造マットです。泥汚れにも強い、優れた防水性です。



使用イメージ



109 フロアカーペット

110 ラバーマット

111 アッシュタンブラー

ソーラー電源ブルーLED照明付。

112 バックアイモニター (ICHIKOH)



ドライブレコーダー付HDモニター 7.0インチ (STR-300)

寸法: W214.3×H109×D77.8mm
 画像表示: 7.0型 W154.21×H85.92mm
 電源: DC12V/24V (カメラ用電源内蔵)
 重量: 約520g
 消費電力: 20W以下 (定格時)
 *映像は、後方・左側方・右側方カメラ装着時のモニター表示です。
 *前方カメラはリモコン操作で10秒のみ表示可能です。



HDモニター 8.0インチ (HT-100)

寸法: W218×H127.5×D50.1mm
 画像表示: 8.0型 W175.1×H98.5mm
 出力映像: 正像/鏡像 (切替可能)
 重量: 約500g
 電源: DC12V/24V (カメラ用電源内蔵)

HDモニター 7.0インチ (HT-200)

寸法: W196.8×H111×D50mm
 画像表示: 7.0型 W153.6×H86.6mm
 出力映像: 正像/鏡像 (切替可能)
 重量: 約500g
 電源: DC12V/24V (カメラ用電源内蔵)

バックカメラの装置型式指定を取得

2023年9月22日の保安基準改正にて、後退時車両直後確認装置について当該装置のひとつであるバックカメラシステムの装置認証運用がはじまり、これまでの車両単位での認証から装置単位での認証が可能となりました。
 装置型式指定を取得したバックカメラシステムを認証された条件を遵守して取付することで保安基準適合となります。

装置型式指定認証に関する情報は右記QRコードからアクセスできます。



113 バックアイカメラ (ICHIKOH)



バックアイHDカメラ シャッター付 (HX-220A)

寸法: W78×H40×D52.6mm
 重量: 約190g
 視野範囲: 水平 約130° 垂直 約95°
 *シャッター無の設定もごさいます。



バックアイカメラ シャッター付 (XC-420A)

寸法: W78 ×H40×D52.6mm
 重量: 約190g
 視野範囲: 水平 約115° 垂直 約93°
 *シャッター無の設定もごさいます。



小型バックアイHDカメラ (HX-100A)

寸法: W28×H26×D28.5mm
 重量: 約50g
 視野範囲: 水平 約130° 垂直 約100°



小型バックアイ広角HDカメラ (HX-300A)

寸法: W28×H26×D28.5mm
 重量: 約50g
 視野範囲: 水平 約163° 垂直 約100°



小型バックアイカメラ (KC-450A)

寸法: W28×H26×D28.5mm
 重量: 約50g
 視野範囲: 水平 約115° 垂直 約93°

114 サイドカメラ (ICHIKOH)



補助HDカメラ (HX-H30A) (HX-H80A)

寸法: W28×H26×D28.5mm
 重量: 約50g
 視野範囲:
 (HX-H30A) 水平 約130° 垂直 約100°
 (HX-H80A) 水平 約80° 垂直 約55°
 *7mケーブル付。



補助カメラ (KC-H15A) (KC-H80A)

寸法: W28×H26×D28.5mm
 重量: 約50g
 視野範囲:
 (KC-H15A) 水平 約115° 垂直 約93°
 (KC-H80A) 水平 約78° 垂直 約62°
 *7mケーブル付。


115 バックセンサー (BS-300HD) (ICHIKOH)



コントロールユニット、センサー (左右1個ずつ)、電源ケーブル、モニターケーブル、変換ケーブルが含まれます。
 *センサーケーブルおよび追加のセンサーは別途購入が必要です。

116 インジケーター付バックソナー (コシダテック)

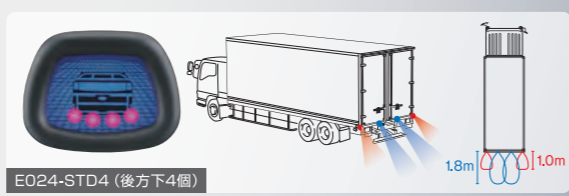
低速でのバック時に障害物を検知し、運転者にブザー音で知らせます。 ●延長ケーブル5m
 *センサーの取付位置は下記4パターンから選択可能です。



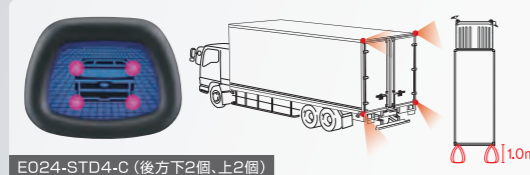
バックセンサー



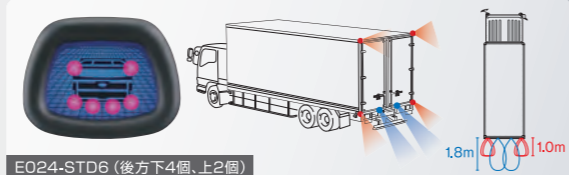
E024-STD2 (後方下2個)



E024-STD4 (後方下4個)



E024-STD4-C (後方下2個、上2個)



E024-STD6 (後方下4個、上2個)

LEDコンビテールランプ



117 フルLEDタイプ

●3連 バックランプ内蔵/方向指示器:シーケンシャル
 *Gカーゴ及びラインオプションの小糸製LEDテールランプ仕様車からの交換には「LEDコンビテールランプハーネスキット (1-8677-4761-0)」が必要となります。
 *取付ボルト、ナット、ワッシャー数は必要数をご用意ください。
 *架装仕様並びに取付位置等により取付時間は異なります。
 取付には別途加工が必要な場合があります。
 *最新の道路運送車両の保安基準をはじめとする関連諸法規に適合するよう装着してください。



118 吊り下げタイプ

●3連 ●2連



丸型



丸型クリア

119 吊り下げ・埋め込み兼用タイプ

●3連 ●2連



角型



角型クリア

*尾灯・制動灯はLED、方向指示器は電球です。
 *架装仕様並びに取付位置等により取付時間は異なります。取付には別途加工が必要な場合があります。
 *Gカーゴ及びラインオプションのLEDテールランプ仕様車からの交換には「LEDコンビテールランプハーネスキット (1-8677-4761-0)」、後退灯の設置が必要となります。
 *最新の道路運送車両の保安基準をはじめとする関連諸法規に適合するよう装着してください。

120 バンタイプ (埋め込み)

●3連 ●2連




丸型 (バン用)


●バンタイプ用プレートカバー



ステンレス



ステンレス



121 路肩灯

夜間時の安全走行に役立ちます。
 *バンのみに取付可能です。



122 LEDデイタイムランプ

●タイプ5x ホワイト ●タイプ5x ブルー
 *ヘッドライト消灯・点灯の連動を行うには「ヘッドライト連動ハーネス (1-8677-3679-0)」が必要です。



123 LEDエッジイルミ

●シャイン 100mm ホワイト/ブルー
 ●シャイン 200mm ホワイト/ブルー
 ●ハーフミラー 100mm ホワイト/ブルー
 *「ハーネスキットC (1-8677-5193-0)」が必要です。



124 LEDマーカー&アンダーライト

●イエロー ●ブルー
 路肩を照射。接触事故や巻き込み事故防止に。
 *架装仕様並びに取付位置等により取付時間は異なります。*取付BKT等は含まれません。



125 防水LEDマーカーランプ

●イエロー
 *架装仕様並びに取付位置等により取付時間は異なります。
 *取付BKT等は含まれません。



126 LEDマーカーランプハーフミラー

●イエロー
 *架装仕様並びに取付位置等により取付時間は異なります。
 *取付BKT等は含まれません。

Safety

安全性

細かな心遣いでトラブルを未然に防ぎ、安全ドライブに貢献。




127 ドアセーフティLED ブルー/ホワイト
 ドアを開けた際、LEDが光を放ち後続車に注意を促します。
 *運転席側ドア以外には装着できません。
 *助手席側のドア開閉でも点灯します。



128 ステップランプLED (交換バルブ)
 省電力長寿命で足下をより明るく照らします。



129 ウェルカムランプ
 運転席側のステップを明るく照射すると共に、足元にISUZUロゴ入りの光を照らします。



130 オールビューモニターシステム
 前後左右の4つのカメラで撮影された映像をリアルタイムに合成した3D映像により、車両周辺の視界を確保し安全運転をサポートします。
 ●基本KIT ●フルレKIT ●モニターブラケット
 *必要部品については組み合わせ表でご確認ください。



131 ドライブレコーダー (COM-PRO V)
 ●ドライブレコーダー本体 ●室内カメラ(オプション)
 ●SDカード(64GB) ●バックカメラ接続ケーブル
 *「サービスコネクターハーネス12P (1-8671-4039-0)」が必要です。



132 セーフティミラー (メッキシルバー)



133 セーフティミラー (黒)



134 LEDヘッドランプ用融雪ヒーター
 ヘッドランプ上から貼付ける透明フィルム+極細ヒーターの融雪ヒーターです。
 *「ヘッドランプ融雪ヒーター取付ハーネスキット (1-8671-4083-1)」が必要です。
 *新車登録後に装着してください。
 ◆写真は23型GIGA装着時のものです。



135 ハンドルロック
 盗難防止装置



136 ナンバープレートロックボルト
 ●3本セット
 ●7本セット



137 バッテリーロックナット
 特殊な形状のナットでバッテリーを固定し、バッテリーを盗難から守ります。
 内容品: 保護キャップ(サビ防止)×2、ロックナット×2、ロックキー×1、平ワッシャー×2、取付・取扱説明書、キー番号ラベル



Utility

ユーティリティ

ドライバーの様々なニーズに応える、便利なアイテム。



138 車載用防災セット
 内容品: ポンチョ付使い捨て携帯トイレ、防塵マスク、緊急用ホイッスル使い捨て簡易ライト、7年保存クッキー、7年保存水、アルミブランケット、伝言カード&防災ペン



139 USBソケット
 出力ポート: Type A (出力 12W) ×2
 *「サービスコネクターハーネス12P (1-8671-4039-0)」が必要です。



140 USBソケット
 出力ポート: Type C (出力 PD 27W) ×1、Type A (出力 12W) ×1
 *「サービスコネクターハーネス12P (1-8671-4039-0)」が必要です。



141 ギラレスワイパー
 1本



143 工具セット A
 内容品: スチールケース、スパナ6丁組、プライヤー150、モンキー200、ドライバー+150、ドライバー150、トルクスT25、トルクスT30、トルクスT40、トルクスT50、メガネ19×22、T型スライドハンドル、ユニバーサルソケット、点検ハンマー

142 ギラレススノーブレード
 1本



144 工具セット B
 内容品: 布ケース、スパナ8×10、スパナ12×14、スパナ17×19、スパナ22×24、プライヤー150、モンキー200、ドライバー+150、ドライバー150、トルクスT25、トルクスT40、点検ハンマー



145 パープルセーバー
 停止表示板の代わりに使用可能なLED非常停止灯です。
 寸法: 約W32×H123×D63mm
 *乾電池は別売です。(単4アルカリ乾電池4本)



146 停止表示板



147 LED非常信号灯 (ライト付)
148 LED非常信号灯
 どちらも車検対応です。



149 緊急ツール (RE-20-J)
 脱出救用ベルトカッター、ガラスハンマー、固定用ポーター付。

●照射角120° 特殊広角レンズ
 上下に拡散してしまう光を左右方向に集める新開発特殊広角レンズ。非常駐車帯に斜めに停車しても全車線をしっかりカバーします。

●安心の視認距離*
 昼間は約500m、夜間は約1000m離れた所からでも視認できます。
 *電池残量や道路環境により異なります。

●連続使用時間 約5時間*
 トラブル発生から事故処理までしっかり点滅
 *新品単3形電池を使用した場合。

●幅50mmスリム設計 背面マグネット付
 トラック(アルミバン)、バス、ワンボックスなど幅広い車に使用できます。

●防水設計・防水カバー付
 雨天でも使用できます。

150 パープルセーバープロ 寸法: 約W50×H150×D59mm
 *乾電池は別売です。(単3形電池4本) *使用可能電池: アルカリ乾電池/リチウム乾電池/ニッケル水素充電池